

# Dermalogica **PRO** bright

**Die professionelle Lösung bei Pigmentflecken –  
für eine strahlende Haut**



**dermalogica PRO**

# Pigmentflecken – eine Herausforderung

---

Tagtäglich können natürliche und umweltbedingte Faktoren wie UV-Schäden und Umweltverschmutzung die Haut von innen und außen beeinträchtigen und einen fahlen Teint, Pigmentflecken und Hyperpigmentierungen verursachen. Bis zu 90 % unserer Kunden geben an, dass sich Pigmentstörungen auf ihr Selbstbewusstsein auswirken. Daher ist es kaum verwunderlich, dass sich diese Kunden für professionelle Hautpflegebehandlungen entscheiden, um diese Fehlpigmentierungen schneller loszuwerden.

Die Haut braucht Unterstützung im Kampf gegen unregelmäßige Pigmentierungen. Viele herkömmliche Methoden zur Behandlung von Pigmentflecken verfehlen ihre Wirkung: aggressive Inhaltsstoffe, unzureichende Ergebnisse und mangelnde Flexibilität in der Kabine erschweren den Weg zum Erfolg.

Die Dermalogica Pro Bright Behandlung setzt dem nun ein Ende. Innovative pigmentregulierende Inhaltsstoffe mildern schon bei der ersten Anwendung das Erscheinungsbild von Pigmentflecken. Zusätzlich werden die erzielten Ergebnisse durch die synergetisch wirkende Heimpflege unterstützt.

\* <http://www.answerthepublic.com> Ergebnisse vom 31.06.2020 für USA, UK und Kanada



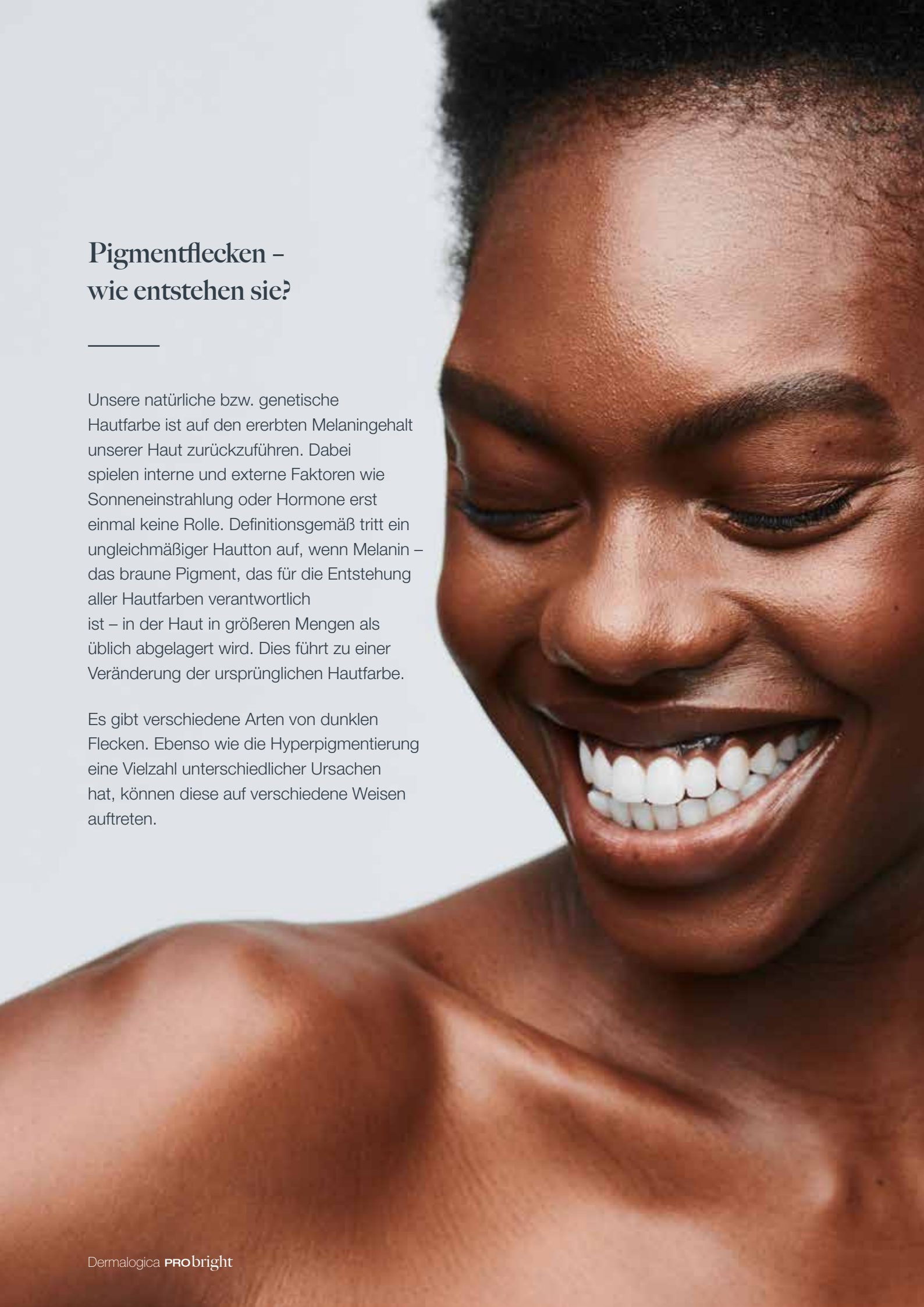


## Pigmentflecken – wie entstehen sie?

---

Unsere natürliche bzw. genetische Hautfarbe ist auf den ererbten Melaningehalt unserer Haut zurückzuführen. Dabei spielen interne und externe Faktoren wie Sonneneinstrahlung oder Hormone erst einmal keine Rolle. Definitionsgemäß tritt ein ungleichmäßiger Hautton auf, wenn Melanin – das braune Pigment, das für die Entstehung aller Hautfarben verantwortlich ist – in der Haut in größeren Mengen als üblich abgelagert wird. Dies führt zu einer Veränderung der ursprünglichen Hautfarbe.

Es gibt verschiedene Arten von dunklen Flecken. Ebenso wie die Hyperpigmentierung eine Vielzahl unterschiedlicher Ursachen hat, können diese auf verschiedene Weisen auftreten.



# Wer ist von einem unebenen Hautton betroffen?

Kurz gesagt: **jeder**. Denn mit zunehmendem Alter treten Pigmentstörungen immer häufiger auf. Da wir alle den oben genannten Faktoren ausgesetzt sind, können fahle Haut und ein unebener Hautton bei allen Menschen jeder Hautfarbe vorkommen. Hier ein Überblick über die häufigsten Formen der Hyperpigmentierung:

---

## Melasma

Melasma werden durch hormonelle Veränderungen hervorgerufen, die die Melaninproduktion beeinflussen können. Solche Hormonschwankungen treten häufig während der Schwangerschaft oder durch die Einnahme von Verhütungsmitteln auf und verursachen Hyperpigmentierungen, die hauptsächlich auf Stirn, Wangen und Oberlippe auftreten. Diese Pigmentflecken lassen die Haut oft uneben oder maskenhaft erscheinen und können sogar symmetrische Formen annehmen. Hormonell bedingte Hyperpigmentierungen sind in der Regel schwer zu behandeln, da die verantwortlichen Hormone Bestandteil unseres Körpers sind und dementsprechend 24 Stunden am Tag Einfluss auf die Haut nehmen.



## Sonnenbedingte Pigmentflecken

Sonnenbedingte Pigmentflecken sind auf eine dauerhafte und übermäßige UV-Exposition zurückzuführen und gelten als die häufigste Art von Pigmentflecken. Sie treten in der Regel an Stellen auf, die für gewöhnlich der Sonne ausgesetzt sind wie Hände, Hals, Dekolleté und Gesicht.



## Postinflammatorische Hyperpigmentierung (PIH)

Postinflammatorische Hyperpigmentierungen sind das Ergebnis einer Entzündung oder Verletzung der Haut, die z. B. durch Akne, tiefe Schnitte oder Verbrennungen hervorgerufen wurden. Die Anfälligkeit für PIH nimmt in der Regel mit dem Alter zu, da sich der Zellstoffwechsel verlangsamt und Pigmentflecken dadurch länger brauchen, um an die Hautoberfläche zu gelangen und dort abzuschilfern.



# Behandlung von Hyperpigmentierungen

Viele Wissenschaftler konzentrieren sich bei ihrer Forschung auf die Hemmung der Tyrosinase-Aktivität, um Hyperpigmentierungen so vorzubeugen.

Ihr Fazit: Eine Kombination aus Wirkstoffen, die die Melaninproduktion auf unterschiedliche Art und Weise hemmen, erzielte die besten Ergebnisse.

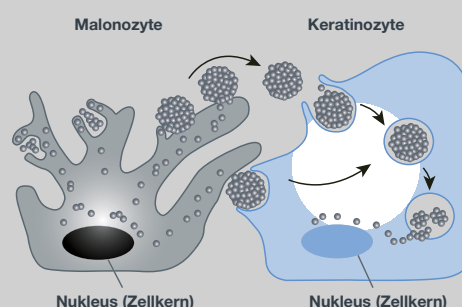
## 1. Hemmung der Tyrosinase-Aktivität

Tyrosinase fungiert als Schlüsselenzym bei der Umwandlung der Aminosäure Tyrosin in Melanin. Eine Hemmung der Tyrosinase-Aktivität kann demnach die Melaninproduktion verringern.

**Hexylresorcinol** ist ein hochwirksamer Inhaltsstoff, der eine direkte Verbindung mit Tyrosinase eingeht und dadurch deren Aktivität hemmt. Zudem ist Hexylresorcinol in der Lage, die Glutathionsynthese zu stimulieren. Bei Glutathion handelt es sich um ein natürliches hauteigenes Antioxidans, das zur Verringerung der Tyrosinase-Aktivität beiträgt.

## 2. Unterbindung des Melanosomen-transfers zu den Keratinozyten

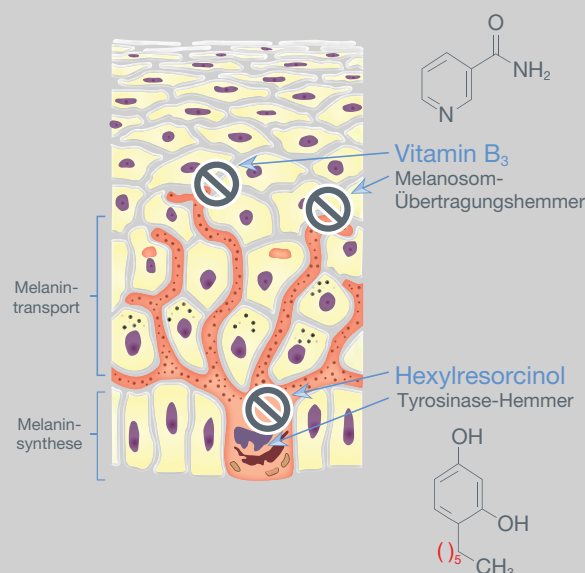
**Niacinamid** verringert erwiesenermaßen Hyperpigmentierungen deutlich durch die Hemmung des Melanosomentransfers von den Melanozyten zu den Keratinozyten.



**Niacinamid (Vitamin B3)** trägt durch die Hemmung des Melanintransfers zu einem ebenmäßigen Hautton bei.

## Niacinamid + Hexylresorcinol

Studien belegen, dass sich die Wirkung von Niacinamid und Hexylresorcinol bei der Bekämpfung von Hyperpigmentierungen ergänzt.





# Die professionelle Lösung für Pigmentflecken

## POWERBRIGHT IONACTIVE SERUM

---

### Was ist das?

Ein Professional-Serum mit leistungsstarken Wirkstoffen zur Milderung von Pigmentflecken und Hautunebenmäßigkeiten.

### Kundennutzen

Viele herkömmliche Lösungskonzepte für Hyperpigmentierungen verfehlen ihr Ziel. PowerBright IonActive Serum mit innovativen pigmentregulierenden Inhaltsstoffen mildert schon bei der ersten Anwendung das Erscheinungsbild von Pigmentflecken.

### Hauttyp

Unebenmäßiger Hautton mit Hyperpigmentierungen.

### Hauptwirkstoffe

**Niacinamid und Hexylresorcinol** mildern das Erscheinungsbild unregelmäßiger Pigmentierungen und sorgen für eine strahlende Haut.

**Diglucoosyl-Gallussäure** reguliert die Melanogenese, mildert das Erscheinungsbild von Pigmentflecken und beugt Hautrötungen vor.

**Oligopeptid-4** wirkt beruhigend und antioxidativ, wodurch Pigmentflecken gemildert und die Leuchtkraft der Haut optimiert wird.

Bei **Magnesiumascorbylphosphat (MAP)** handelt es sich um eine stabilisierte Form von Vitamin C, die antioxidativ und stark pigmentsausgleichend wirkt.



## Anwendung in der Kabine

Eine haselnussgroße Menge auf Gesicht, Hals und Dekolleté bzw. auf betroffene Stellen auftragen. Sanft verteilen, keinesfalls reiben. Augen- und Lippenpartie aussparen. Für eine verbesserte Aufnahme und optimierte Ergebnisse sollte das Serum geräteunterstützt eingeschleust werden. Unsere professionellen Masken können auch über dem Serum aufgetragen werden.





# Dermalogica **PRO** bright

Behandlung

---

## **BESCHREIBUNG**

Die Dermalogica Pro Bright Behandlung ist die wirkungsvollste Behandlung, um Pigmentflecken auszugleichen und der Haut einen ultimativen Glow zu verleihen.

Mit einem 30%igen Fruchtsäure Peeling werden diese gezielt gemindert und gleichzeitig feine Linien und Falten ausgeglichen.

Hochkonzentrierte Wirkstoffe wie Vitamin C, Niacinamid und Hexylresorcinol, werden durch Geräte unterstützt, tief in die Haut eingeschleust und lassen die Haut sofort strahlen. So wird zukünftigen Pigmentflecken vorgebeugt.

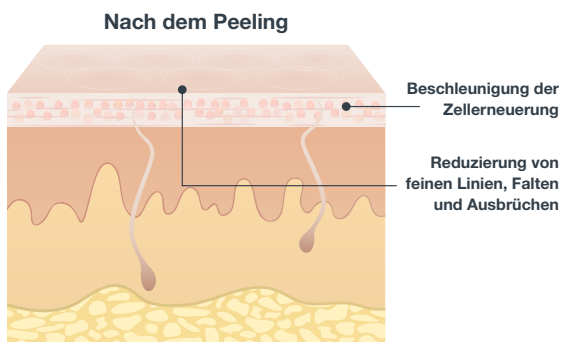
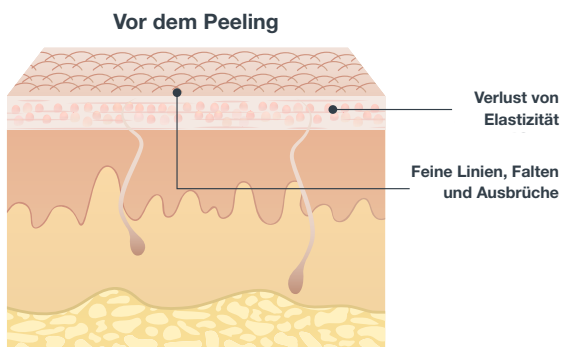
## ABLAUF

	PHASE	PRODUKTE
1	<p><b>Ausgleichen</b></p> <p><b>UltraBright Peel</b> mit seiner hohen Konzentration an Milchsäure wirkt in den tieferen Hautschichten pigmentausgleichend. Hierbei werden abgestorbene, ggf. mit Melanin angereicherte Hautzellen entfernt, so dass frische, hellere Zellen an die Hautoberfläche gelangen.</p>	 <p><b>UltraBright Peel</b> Das Milchsäure-Peeling wirkt pigmentausgleichend und feuchtigkeitsspendend, reduziert die ersten Anzeichen der Hautalterung und sorgt für einen ebenmäßigen Hautton.</p>
2	<p><b>Verstärken</b></p> <p><b>PowerBright IonActive Serum</b> auftragen. Verwenden Sie Mikrostrom zur Anregung der Mikrozirkulation.</p>	 <p><b>PowerBright IonActive Serum</b> Das professionelle Serum enthält hochwirksames Niacinamid, Hexylresorcinol, Diglucosyl-Gallussäure, Oligopeptid-4 und Magnesiumascorbylphosphat (MAP), um das Erscheinungsbild von Pigmentflecken und einem unebenmäßigen Hautton zu mildern.</p>
3	<p><b>Schützen</b></p> <p><b>Die Cooling Contour Masque</b> schließt das Serum regelrecht in die Haut ein und bietet ein einzigartiges Erlebnis, da sie sich wie ein schützender Kokon über das Gesicht legt, plastifiziert und wie eine Peel-Off-Maske abgenommen wird. <b>Das BioLumin-C PRO Serum</b> sorgt für antioxidativen Schutz und eine anhaltende pigmentausgleichende Wirkung.</p>	 <p><b>Cooling Contour Masque</b> Beruhigende Maske mit Calciumsulfat und aus Algen gewonnener Kieselsäure zur Straffung und Modellierung der Gesichtskontur.</p>
		 <p><b>BioLumin-C PRO Serum</b> Das ultrastabile Professional-Vitamin-C-Serum liefert der Haut dreimal mehr Vitamin C als ein führendes Konkurrenzprodukt und wirkt straffend, glättend und ausgleichend.</p>

# Wie wirkt Dermalogica **PRO** bright auf der Haut?

## PHASE 1 Peeling

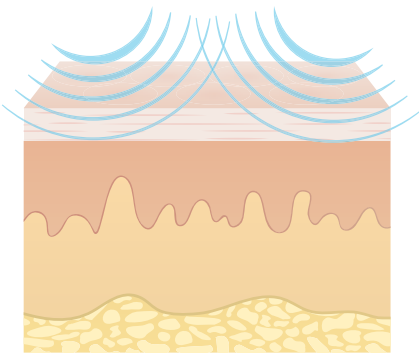
UltraBright Peel bereitet die Haut optimal auf die Aufnahme von Niacinamid, Hexylresorcinol und Vitamin C vor.



## PHASE 2

### Einschleusen

Das Einschleusen von PowerBright IonActive Serum mit einem Gerät verbessert seine Aufnahme und steigert so seine Bioverfügbarkeit.



#### VORTEILE VON MIKROSTROM

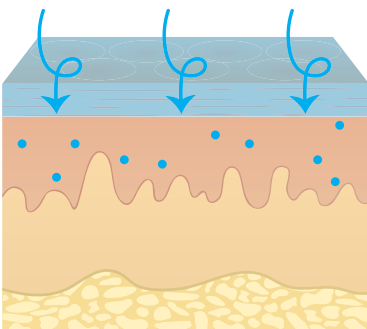
- Fördert die Hautdurchblutung
- Verbessert die Wirkstoffaufnahme der Haut



## PHASE 3

### Aktivierung

Die Cooling Contour Masque strafft und konturiert das Gesicht. Das BioLumin-C PRO Serum wirkt anhaltend pigmentausgleichend und antioxidativ.



#### EINZIGARTIGER OKKLUSIVEFFEKT

- Verleiht ein straffes, glattes Haugefühl
- Beruhigt und pflegt die Haut



# Dermalogica **PRO** bright Behandlungsprotokoll

---

Vor der Behandlung wird die Konsultationskarte besprochen.

## **Doppelreinigung:**

1. Zu Beginn der Doppelreinigung geben Sie **PreCleanse** auf feuchte Kompressen und entfernen damit Rückstände und Ablagerungen auf der Haut.
2. Führen Sie eine kurze Face Mapping Hautanalyse durch.
3. Geben Sie **Special Cleansing Gel** und **Daily Microfoliant** in eine Schale und mischen Sie beides mit etwas Wasser. Mit einem Fächerpinsel auftragen, reinigen und dann abnehmen.

## **Alternative Reinigungsprodukte:**

- + Power Up: Skin Resurfacing Cleanser und Daily Microfoliant
  - Power Down: UltraCalming Cleanser und Daily Microfoliant
- 

## **Hauterneuerung:**

1. **One-Step Prep** mit Handschuhen auf die Haut aufbringen.
2. Als nächstes 1–2 Schichten **UltraBright Peel** auftragen:  
1 Minute einwirken lassen.
3. Abschließend **Neutralizing Solution** aufbringen und mit feuchten Wattepad oder Kompressen abnehmen.

## **Alternativen zur Hauterneuerung:**

- + Power Up: UltraBright Peel und AdvancedRenewal Peel mischen
  - Power Down: Exfoliant Accelerator 35 gemischt mit Daily Microfoliant
- 

## **Massage:**

- Dermalogica Faszienmassage
- Dermalogica Lymphatische Detox Massage

### Tiefenbehandlung:

1. Tragen Sie eine kleine Menge **PowerBright IonActive Serum** auf die Haut auf.\*
2. Bringen Sie anschließend **Conductive Masque Base** mit einem Fächerpinsel auf.  
**Optionaler Geräteeinsatz:** Ultraschall oder Mikrostrom
3. **Cooling Contour Masque** auftragen. Verwenden Sie Gaze gemäß Produktbeschreibung und warten Sie bis die Maske fest wird.

### Alternative Masken zur Verwendung unter der Cooling Contour Masque:

- + Power Up: MultiVitamin Power Recovery Masque
  - Power Down: Clinical Oatmeal Masque
- Eventuelle Maskenrückstände mit Schwämmchen oder Kompressen abnehmen.

### Dermal Layering:

1. Besprühen Sie die Haut mit einem hautspezifischen Toner.  
**Optionaler Geräteeinsatz:** Mikrostrom oder Ultraschall
2. Verwenden Sie **BioLumin-C Eye Serum** um die Augenkontur.
3. Beenden Sie die Behandlung mit **BioLumin-C Gel Moisturizer** und anschließend **Invisible Physical Defense SPF 30**.

## PFLEGEPRODUKTE FÜR ZUHAUSE

Empfehlen Sie Ihren Kunden die PowerBright-Produkte für die Anwendung Zuhause, um dadurch die bei der Behandlung erzielten Ergebnisse zu boostern.



### PowerBright Dark Spot Serum

Rasche Milderung  
von Pigmentflecken

Unverbindliche  
Preisempfehlung

**99 €**



### PowerBright Overnight Cream

Pflegende Nachtcreme  
für einen strahlenden Teint

Unverbindliche  
Preisempfehlung

**89 €**



### PowerBright Moisturizer SPF 50

Diese innovative Tagespflege  
mit Breitbandsonenschutzfilter  
schützt die Haut vor  
pigmentbildendem UV-Licht.

Unverbindliche  
Preisempfehlung

**75 €**

\* Für eine umfassendere pigmentsausgleichende Wirkung können Sie auch BioLumin-C Pro Serum verwenden.





# Kalkulation

---

	Behandlungspreis (139 €) ohne MwSt	VK Preis Produkte ohne MwSt	Lohnkosten* inklusive Lohnneben- kosten	Produkt- einsatz pro Behandlung	Gemein- kosten	EK Preis Produkte ohne MwSt	Gewinn
<b>Pro Bright Skin Treatment</b>	<b>117 €</b>	<b>-</b>	<b>25 €</b>	<b>10 €</b>	<b>30 €</b>	<b>-</b>	<b>52 €</b>
<b>Pro Bright Kur:</b> 4 Pro Bright Behandlungen Power Bright Dark Spot Serum Power Bright Overnight Cream Power Bright Moisturizer SPF50	<b>468 €</b>	<b>222 €</b>	<b>100 €</b>	<b>40 €</b>	<b>120 €</b>	<b>133 €</b>	<b>297 €</b>
<b>Pro Bright Kur:</b> 2 Pro Bright Behandlungen (à 117€) 2 Microneedling Behandlungen (à 145€) Power Bright Dark Spot Treatment Power Bright Overnight Cream Power Bright Moisturizer SPF50	<b>524 €</b>	<b>222 €</b>	<b>100 €</b>	<b>40 €</b>	<b>120 €</b>	<b>133 €</b>	<b>353 €</b>

\* Lohn- und Gemeinkosten können variieren





**dermalogica PRO**

# **dermalogica PRO**

Dermalogica GmbH  
Wiesenstraße 21  
40549 Düsseldorf  
Fon: 0211 55 04 65 - 0

<https://pro.dermalogica.de>

 @dermalogica\_deutschland

 dermalogica.deutschland